

DOM

FONT BARCELONA

DOM

Switch different

NADČASOVÝ DESIGN A ELEGANCE

Inspirováno tradičními přístroji, Font Barcelona představuje **DOM** jakožto nový způsob pojetí přístrojů s minimalistickým a moderním designem.

Kolekce **DOM** získala již
4 mezinárodní ocenění:



Bronze Delta
ADI Awards 2024



reddot design award



NOVÝ PŘÍSTROJ

Díky geometrii neutrálních tvarů, originalitě válcové páčky a plynulosti ovládání ho lze skvěle kombinovat v různých prostorech s jedinečným stylem, který přináší hodnotu osobitého prvku.

Bezpochyby další způsob interakce se zařízením.

Charakteristická páčka **DOM** spolu s mírně konkávním dekorativním krytem jsou charakteristické pro všechny ovládací přístroje této kolekce: od střídavého přepínače nebo tlačítkového spínače až po spínač žaluzií a rolet.

POVRCHOVÉ ÚPRAVY

Přístroje jsou k dispozici v bílé, černé a hliníkové barvě.



Lesklá bílá páčka a dekorativní kryt.



Matná černá páčka a dekorativní kryt.



Chromovaná páčka a hliníkový dekorativní kryt.

DESIGN RÁMEČKU


V kombinaci s přístrojem **DOM** má rámeček vyvážené rozměry a ve svém středu kruhový otvor, do kterého se zasune páčka s dekorativním krytem.

Geometrický design je dokonalým doplňkem, který vytváří jednoduchý a praktický harmonický celek.


POVRCHOVÉ ÚPRAVY

Dostupné v barvách a s metalickými povrchovými úpravami, aby ladily s každým interiérem.

ZÁKLADNÍ BARVY




Bílá




Černá


ODSTÍNY BAREV



Šedá




Modrošedá




Šedohnědá

METALICKÉ ODSÍNY



Kartáčovaný hliník



Kartáčovaný antracit

Mírně konkávní vnitřní dekorativní kryt,
který elegantně splývá s rámečkem
a zvýrazňuje jeho rovné linie.



DOM

Switch different



FUNKCE

Kolekce **DOM** nabízí klíčové funkce pro elektrické připojení potřebné pro každodenní život a poskytuje maximální komfort a pohodlí v domácnosti. Vždy s nejvyšší kvalitou a bezpečností pro uživatele.



JEDNODUCHÝ PŘÍSTROJ



DVOJITÝ PŘÍSTROJ



UNIVERZÁLNÍ STMÍVAČ



ZÁSUVKA S UZEMNĚNÍM



USB NABÍJEČKA A+C



ZÁSUVKA RJ45



TV ZÁSUVKA



ZÁSLEPKA



KABELOVÉ VÝSTUPY

INSTALACE

Díky jednoduchosti optimalizované konstrukce lze přístroje **DOM** instalovat v jednoduchých krocích, což zaručuje dokonalou a dlouhodobě spolehlivou instalaci a bezvadné provedení z hlediska vyrovnání a přesnosti.

S POUHÝMI 2 KOMPONENTAMI

**PŘÍSTROJ**

+


**RÁMEČEK**

→


**KOMPLETNÍ VÝROBEK**

A VE 4 KROCÍCH


1. Oddělte dekorativní kryt od přístroje.




3. Namontujte rámeček na přístroj.




2. Zapojte vodiče a nainstalujte do krabice pod omítku.



4. Nasad'te dekorativní kryt přístroje.





TECHNICKÉ ÚDAJE



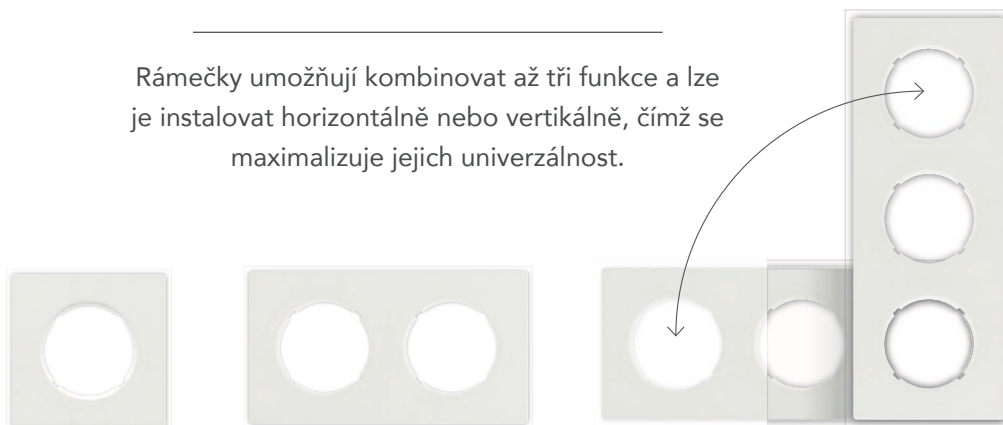
SPOJOVACÍ SYSTÉM

Díky tvaru držáku je zarovnání přístrojů velmi jednoduché.





MODULÁRNOST RÁMEČKŮ


Rámečky umožňují kombinovat až tři funkce a lze je instalovat horizontálně nebo vertikálně, čímž se maximalizuje jejich univerzálnost.



OVLÁDACÍ PŘÍSTROJE 10 AX 250 V~

Popis	Ref. č.
 Střídavý přepínač <input type="checkbox"/> Lesklá bílá <input type="checkbox"/> Matná černá <input type="checkbox"/> Chrom/hliník	85308051
	85308021
	85308511
Křížový přepínač <input type="checkbox"/> Lesklá bílá <input type="checkbox"/> Matná černá <input type="checkbox"/> Chrom/hliník	85304051
	85304021
	85304511
Tlačítkový spínač* <input type="checkbox"/> Lesklá bílá <input type="checkbox"/> Matná černá <input type="checkbox"/> Chrom/Hliník	85312051
	85312021
	85312511
Roletový spínač <input type="checkbox"/> Lesklá bílá <input type="checkbox"/> Matná černá <input type="checkbox"/> Chrom/Hliník	853H8051
	853H8021
	853H8511
 Dvojitý střídavý přepínač <input type="checkbox"/> Lesklá bílá <input type="checkbox"/> Matná černá <input type="checkbox"/> Chrom/Hliník	85302051
	85302021
	85302511
Dvojitý tlačítkový spínač* <input type="checkbox"/> Lesklá bílá <input type="checkbox"/> Matná černá <input type="checkbox"/> Chrom/Hliník	85345051
	85345021
	85345511
Střídavý přepínač a tlačítkový spínač* <input type="checkbox"/> Lesklá bílá <input type="checkbox"/> Matná černá <input type="checkbox"/> Chrom/Hliník	85379051
	85379021
	85379511


STMÍVAČE 250 V~

Popis	Ref. č.
 Univerzální stmívač** <input type="checkbox"/> Chrom/Lesklá bílá <input type="checkbox"/> Chrom/Matná černá <input type="checkbox"/> Chrom/Hliník	85330051
	85330021
	85330511


* Tlačítkový spínač 6 A 250 V~.

** Viz tabulku zatížení na str. 11.



ZÁSUVKY 2P+T 16 A 250 V~

Popis	Ref. č.
 Zásuvka s uzemněním <input type="checkbox"/> Lesklá bílá <input type="checkbox"/> Matná černá <input type="checkbox"/> Hliník	85208051
	85208021
	85208511


USB NABÍJEČKY

Popis	Ref. č.
 USB nabíječka typu A+C 20 W <input type="checkbox"/> Lesklá bílá <input type="checkbox"/> Matná černá <input type="checkbox"/> Hliník	85766051
	85766021
	85766511


ZÁSUVKA RJ45 A TV ZÁSUVKA

Popis	Ref. č.
 Zásuvka RJ45 Cat6 UTP <input type="checkbox"/> Lesklá bílá <input type="checkbox"/> Matná černá <input type="checkbox"/> Hliník	85707051
	85707021
	85707511
 TV zásuvka hvězda <input type="checkbox"/> Lesklá bílá <input type="checkbox"/> Matná černá <input type="checkbox"/> Hliník	85710051
	85710021
	85710511

KABELOVÉ VÝSTUPY

Popis	Ref. č.
 Kabelový výstup <input type="checkbox"/> Lesklá bílá <input type="checkbox"/> Matná černá <input type="checkbox"/> Hliník	85927051
	85927021
	85927511

ZÁSLEPKY

Popis	Ref. č.
 Záslepka <input type="checkbox"/> Lesklá bílá <input type="checkbox"/> Matná černá <input type="checkbox"/> Hliník	85656051
	85656021
	85656511

SLOŽENÍ: POUZE DVĚ KOMPONENTY



PŘÍSTROJ

+



RÁMEČEK

→



KOMPLETNÍ VÝROBEK

RÁMEČKY



1 horizontální/
vertikální přístroj



2 horizontální/
vertikální přístroje

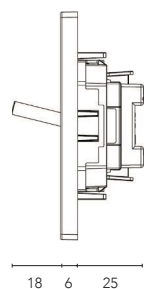


3 horizontální/
vertikální přístroje

Základní barvy		Matná bílá	85801051	85802051	85803051
		Matná černá	85801021	85802021	85803021
Odstíny barev		Matná šedá	85801091	85802091	85803091
		Matná modrošedá	85801061	85802061	85803061
		Matná šedohnědá	85801041	85802041	85803041
Metalické odstíny		Kartáčovaný hliník	85801121	85802121	85803121
		Kartáčovaný antracit	85801111	85802111	85803111

ROZMĚRY (mm)

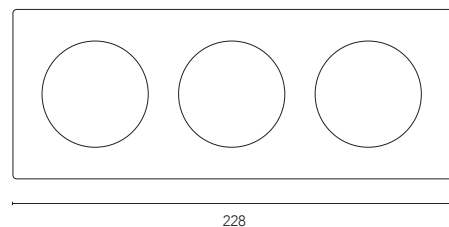
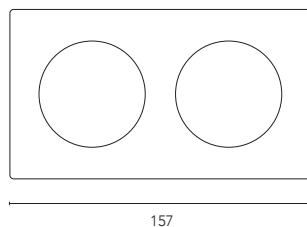
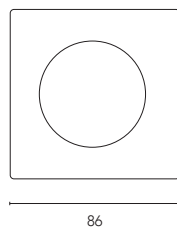
Páčkový
přístroj



Elektrická
zásuvka



Rámečky



TABULKA PŘÍPUSTNÝCH ZATÍŽENÍ PRO UNIVERZÁLNÍ STMÍVAČ

		RC					RL		
 1.5 mm ²					Nastavitelné 	Nastavitelné 	Nastavitelné 	Nastavitelné 	
240 V	Max.	300 W	300 W	300 VA	300 W nebo max. 15 žárovek	300 W nebo max. 15 žárovek	300 W nebo max. 15 žárovek	300 W nebo max. 15 žárovek	150 W
	Min.	5 W	5 W	3VA	5 W	5 W	5 W	5 W	5 W



ALDIT s.r.o.
Lučany nad Nisou 133
468 71 Lučany nad Nisou
Tel.: 724 315 500

www.aldit.cz
www.aldit.house

